



INSTRUCCIONES PARA EL VOTO POR CORREO

Se recomienda solicitarlo lo **antes posible**




Solicitud registrada en las **OFICINAS DE CORREOS** presentando mediante **SOBRE ABIERTO** para ser fechada y sellada allí antes de ser certificado.

Se exigirá la EXHIBICION DEL DNI de la persona interesada. La comunicacion tambien podra ser efectuada por otra persona debidamente autorizada,

Dirigida a la **MESA ELECTORAL**

y en el sobre indica la direccion donde este constituida la mesa electoral, normalmente en la sede de la empresa.



Tras la comprobacion se remitiran los siguientes documentos personales que **NO PUEDEN SER RECOGIDOS POR OTRA PERSONA:**

1. Las papeletas electorales.
2. El sobre donde se incluye el voto.
3. Otro "sobre colector", para enviar en la oficina de Correos. Incluirá una etiqueta con la persona destinataria (mesa en la que vota). **NO HAY QUE RELLENAR NADA**
4. Certificado acreditativo con la mesa de voto

El SOBRE COLECTOR incluirá:

PAPELETA EN SOBRE CERRADO, CERTIFICADO y FOTOCOPIA DEL DNI.

Remitido a la **mesa electoral de la empresa** y custodiaran el sobre cerrado hasta el día de las elecciones, que entregara, al final del dia y antes del escrutinio, al Secretario de la mesa.



Si la persona que ha solicitado el voto, quisiera hacerlo en persona, **DEBERA MANIFESTARLO EN LA MESA** el dia de la votacion